

臺南市政府教育局112年度學校辦理營養教育成果報告

教學主題	認識水果-瓜類		
活動設計者	劉惠環老師		
活動執行者	劉惠環老師		
教學大綱及指(目)標	<ol style="list-style-type: none"> 1.認識西瓜與哈密瓜的區別 2.西瓜與哈密瓜品種有什麼不一樣 3.可以如何料理與保鮮 		
教學資源	設備需求：電腦 電視 場地：二甲教室		
	教學方式：影片		
辦理學校	松林國小	辦理日期及時間	2023/09/14 11:37
營養教育對象	國小低年級		
活動人數	學生：26人 教職員工：1人		
教學後自評其成效	學生能說出： <ol style="list-style-type: none"> 1.西瓜能製作成西瓜綿,口感酸甜,可以做菜做湯 2.哈密瓜切開可以直接吃也可以打成果汁飲用 3.吃多少切多少,吃不完的放在冰箱要用保鮮盒或保鮮膜保存 		


活動照片



臺南市政府教育局112年度學校辦理營養教育成果報告

教學主題	認識油脂與堅果類		
活動設計者	台南市政府 教育局		
活動執行者	林雨萱 老師		
教學大綱及指(目)標	<ol style="list-style-type: none"> 1.了解食物的特性及如何挑選健康營養的食物 2.營養價值成分有哪些 		
教學資源	設備需求：電腦 電視 場地：四甲教室		
	教學方式：影片		
辦理學校	松林國小	辦理日期及時間	2023/10/30 11:30
營養教育對象	國小中年級		
活動人數	學生：23人 教職員工：1人		
教學後自評其成效	<ol style="list-style-type: none"> 1.學童能分享自己在選擇食物上的方法及須注意的地方 2.會運用包裝上的標示瞭解營養成分 3.了解食用油脂對人體的重要性 		

活動照片



臺南市政府教育局113年度學校辦理營養教育成果報告

教學主題	介紹奶茶所加的「奶」有何不同		
活動設計者	鄭絜瑩 老師		
活動執行者	鄭絜瑩 老師		
教學大綱 及指(目)標	<ol style="list-style-type: none"> 1.食物特性與挑選 2.營養價值 3.料理與飲食文化 		
教學資源	設備需求：電視 場地：五甲教室		
	教學方式：影片		
辦理學校	松林國小	辦理日期 及時間	2024/04/24 12:05
營養教育對象	國小高年級		
活動人數	學生：20人 教職員工：1人		
教學後 自評其成效	<ol style="list-style-type: none"> 1.購買飲料店的奶茶能從中了解添加「奶」的不同,挑選較利於健康的「奶」 2.從影片中知道各種「奶」的營養價值及熱量 		

活動照片



臺南市政府教育局113年度學校辦理營養教育成果報告

教學主題	均衡飲食		
活動設計者	陳筱霏營養師		
活動執行者	陳筱霏營養師		
教學大綱及指(目)標	1.何謂身體質量指數BMI 2.如何吃才健康		
教學資源	設備需求：電腦 電視 場地：視聽教室		
	教學方式：簡報 演講		
辦理學校	松林國小	辦理日期及時間	2024/03/19 14:20
營養教育對象	國小中年級 國小高年級		
活動人數	學生：74人 教職員工：5人		
教學後自評其成效	1.學童可以算出屬於自己的BMI值 2.我的健康餐盤		

活動照片



112年度綠色採購金額統計表 臺南市西港區松林國民小學 (3.95.8.86-0) 暨所屬單位 採購環境保護產品金額統計 112年下半年 (7月至12月)

單位：新臺幣

查詢範圍：3.95.8.86-0本單位及所屬單位 (共1個機關)

查詢結果：

採購資料分析 (統計至2024/01/19 23:59)

(一) 原始分數 (原始分數配分85分)

附表1所有項目採購環保標章產品總金額： 19,433.0	機關綠色採購指定採購項目達成度： 100.00%	原始分數：85.00分 (備註：此成績僅供參考；最後評核成績與評分等第級距，以環境部最後公告為準。)
附表1所有項目採購總金額： 19,433.0	檢視比率計算方式	

(二) 加分項目：

(2) 附表2所有項目採購情形 (本項最高加5分)		
附表2所有項目採購綠色產品總金額： 0.0	積極實施「加分項目」比率： 0.00%	加分：0.00分
附表1所有項目採購環保標章產品總金額： 19,433.0	檢視比率計算方式	

總項目	產品類別	綠色採購項目	採購明細					總採購金額 總計(5) = (1) + (2) + (3) + (4)
			第一類產品		第二類產品	第三類/其他產品	非環保產品	
			金額(1)	百分比 = (1)/(5)	金額(2)	金額(3)	金額(4)	
51項指定項目	資源回收產品類	1.衛生用紙*	-	-%	-	-	-	-
		2.使用再生紙之紙製文具及書寫用紙*	-	-%	-	-	-	-
		3.使用回收紙之包裝用品	-	-%	-	-	-	-
		4.回收再利用碳粉匣*	-	-%	-	-	-	-
		5.回收再生紡織品*	-	-%	-	-	-	-
		6.回收塑橡膠再生品*	-	-%	-	-	-	-
		7.再生塑膠薄膜製品	-	-%	-	-	-	-
	可分解產品類	8.生物可分解塑膠	-	-%	-	-	-	-
	清潔產品類	10.肌膚毛髮清潔劑	-	-%	-	-	-	-
		9.家用清潔劑	-	-%	-	-	-	-
	資訊產品類	11.電腦主機*	-	-%	-	-	-	-
		12.顯示器*	-	-%	-	-	-	-
		13.列印機*	-	-%	-	-	-	-
		14.筆記型電腦*	-	-%	-	-	-	-
		15.桌上型個人電腦*	-	-%	-	-	-	-
		16.原生碳粉匣	-	-%	-	-	-	-
		17.影像輸出裝置	-	-%	-	-	-	-
		18.掃描器	-	-%	-	-	-	-
	家電產品類	19.可攜式投影機	-	-%	-	-	-	-
		20.電冰箱	-	-%	-	-	-	-
		21.冷氣機*	-	-%	-	-	-	-
		22.洗衣機	-	-%	-	-	-	-
		23.除濕機*	-	-%	-	-	-	-

	24.電風扇	-	-%	-	-	-	-
省水產品類	25.兩段式省水馬桶*	-	-%	-	-	-	-
	26.省水龍頭及其器材配件	-	-%	-	-	-	-
省電產品類	27.飲水供應機	19,433.0	100.0%	-	-	-	19,433.0
	28.貯備型電開水器	-	-%	-	-	-	-
	29.發光二極體(LED)燈泡	-	-%	-	-	-	-
	30.發光二極體(LED)道路照明燈具	-	-%	-	-	-	-
(OA)辦公室用具產品類	31.室內照明燈具	-	-%	-	-	-	-
	32.辦公室用紙*	-	-%	-	-	-	-
	33.數位複印機	-	-%	-	-	-	-
	34.數位複印機版紙	-	-%	-	-	-	-
有機資材類	35.電動碎紙機	-	-%	-	-	-	-
	36.油墨	-	-%	-	-	-	-
建材類	37.堆肥*	-	-%	-	-	-	-
	38.塑膠類藥用輸液容器	-	-%	-	-	-	-
	39.塗料	-	-%	-	-	-	-
	40.窯燒類資源化建材	-	-%	-	-	-	-
日常用品類	41.非窯燒類資源化建材	-	-%	-	-	-	-
	42.塑膠類管材	-	-%	-	-	-	-
	43.電動機車	-	-%	-	-	-	-
	44.機車	-	-%	-	-	-	-
	45.小汽車	-	-%	-	-	-	-
	46.床墊	-	-%	-	-	-	-
工業類	47.枕頭	-	-%	-	-	-	-
	48.滅火器	-	-%	-	-	-	-
	49.乾式變壓器	-	-%	-	-	-	-
工業類	50.電線電纜	-	-%	-	-	-	-
	51.配電用變壓器	-	-%	-	-	-	-
小計	(A)19,433.0	100.0%	(B)-	(C)-	(D)-	19,433.0	
52~171項之綠色產品	(E)-	-%	(F)-	(G)-	-	-	

備註：

- 1) 第一類=環保標章產品
- 2) 第二類=第二類環境保護產品
- 3) 第三類/其他產品=節能標章、省水標章、綠建材標章及碳足跡減量標籤等綠色產品

112年度「機關綠色採購指定採購項目達成度」

指定項目統計	金額	「機關綠色採購指定採購項目達成度」得分=[A/(A+B+C+D)] x 85分	
第一類產品(A)	19,433.0	附表1所有項目採購環保標章產品總金額 x85分= 85.00分	
第二類產品(B)	-		
第三類/其他產品(C)	19,433.0		
非環保產品(D)	19,433.0		

112年度「附件2所有項目採購情形」(最高加5分)

附件2所有項目統計	金額	積極實施「加分項目」得分=[(E+F+G)/(A)] x 100%x5分/3%	
52-171項之第一類產品(E)	0.0	附表2所有項目採購綠色產品總金額 x100%x5分/3%= 0.00分	
52-171項之第二類產品(F)	-		
52-171項之第三類/其他產品(G)	19,433.0		

填報人：王健銘 審核

教師兼
總務主任 王健銘

機關首長

臺南市西港區松林
國民小學校長 顏素麗

113年度綠色採購金額統計表
臺南市西港區松林國民小學 (3.95.8.86-0) 暨所屬單位 採購環境保護產品金額統計
113年 上半年 (1月至6月)

單位：新臺幣

查詢範圍：3.95.8.86-0本單位及所屬單位 (共1個機關)

查詢結果：

採購資料分析 (統計至06月16日)**(一) 原始分數 (原始分數配分85分)**

附表1所有項目採購環保標章產品總金額： 67,276.0	機關綠色採購指定採購項目達成度： 100.00%	原始分數：85.0分 (備註：此成績僅供參考；最後評核成績與評分 等級級距，以環境部最後公告為準。)
附表1所有項目採購總金額： 67,276.0	檢視比率計算方式	

(二) 加分項目：

(2) 附表2所有項目採購情形 (本項最高加8分)		
附表2所有項目採購綠色產品總金額： 0.0	積極實施「加分項目」比率： 0.00%	加分：0.0分
附表1所有項目採購環保標章產品總金額： 67,276.0	檢視比率計算方式	

總項目	產品類別	綠色採購項目	採購明細					總採購金額 總計(5) = (1) + (2) + (3) + (4)
			第一類產品		第二類 產品	第三類/其 他產品	非環保 產品	
			金額(1)	百分比= (1)/(5)	金額(2)	金額(3)	金額(4)	
48項指定項目	資源回收產品類	1.衛生用紙*	-	-%	-	-	-	-
		2.使用再生紙之紙製文具及書寫用紙*	-	-%	-	-	-	-
		3.使用回收紙之包裝用品	-	-%	-	-	-	-
		4.回收再利用碳粉匣*	-	-%	-	-	-	-
		5.回收再生紡織品	-	-%	-	-	-	-
		6.回收再生塑膠品及橡膠品	-	-%	-	-	-	-
		7.再生塑膠薄膜製品	-	-%	-	-	-	-
	清潔產品類	8.家用清潔劑	-	-%	-	-	-	-
		9.肌膚毛髮清潔劑	-	-%	-	-	-	-
	資訊產品類	10.電腦主機*	-	-%	-	-	-	-
		11.顯示器*	-	-%	-	-	-	-
		12.列印機*	-	-%	-	-	-	-
		13.筆記型電腦*	-	-%	-	-	-	-
		14.原生碳粉匣	-	-%	-	-	-	-
		15.影像輸出裝置*	-	-%	-	-	-	-
		16.掃描器	-	-%	-	-	-	-
	家電產品類	17.可攜式投影機	-	-%	-	-	-	-
		18.電冰箱*	-	-%	-	-	-	-
		19.冷氣機*	26,738.0	100.0%	-	-	-	26,738.0
		20.洗衣機*	-	-%	-	-	-	-
		21.除濕機*	-	-%	-	-	-	-
	省水產品類	22.電風扇	-	-%	-	-	-	-
		23.兩段式省水馬桶*	-	-%	-	-	-	-

	24.省水龍頭及其器材配件	-	-%	-	-	-	-
省電產品類	25.飲水供應機	40,538.0	100.0%	-	-	-	40,538.0
	26.貯備型電開水器	-	-%	-	-	-	-
	27.發光二極體(LED)燈泡	-	-%	-	-	-	-
	28.發光二極體(LED)道路照明燈具	-	-%	-	-	-	-
	29.室內照明燈具	-	-%	-	-	-	-
(OA)辦公室用具產品類	30.辦公室用紙*	-	-%	-	-	-	-
	31.數位複印機	-	-%	-	-	-	-
	32.數位複印機版紙	-	-%	-	-	-	-
	33.電動碎紙機	-	-%	-	-	-	-
有機資材類	34.油墨	-	-%	-	-	-	-
	35.堆肥*	-	-%	-	-	-	-
建材類	36.塑膠類藥用輸液容器	-	-%	-	-	-	-
	37.塗料	-	-%	-	-	-	-
	38.窯燒類資源化建材	-	-%	-	-	-	-
	39.非窯燒類資源化建材	-	-%	-	-	-	-
日常用品類	40.塑膠類管材	-	-%	-	-	-	-
	41.電動機車	-	-%	-	-	-	-
	42.機車	-	-%	-	-	-	-
	43.小汽車	-	-%	-	-	-	-
	44.床墊	-	-%	-	-	-	-
工業類	45.滅火器	-	-%	-	-	-	-
	46.乾式變壓器	-	-%	-	-	-	-
	47.電線電纜	-	-%	-	-	-	-
	48.配電用變壓器	-	-%	-	-	-	-
	小計	(A)67,276.0	100.0%	(B)-	(C)-	(D)-	67,276.0
	49~169項之綠色產品	(E)-	-%	(F)-	(G)-	-	-

備註：

- 1) 第一類=環保標章產品
- 2) 第二類=第二類環境保護產品
- 3) 第三類/其他產品=節能標章、省水標章、綠建材標章及破足跡減量標籤等綠色產品

113年度「機關綠色採購指定採購項目達成度」			
指定項目統計	金額	「機關綠色採購指定採購項目達成度」得分=[A/(A+B+C+D)] x 85分	
第一類產品(A)	67,276.0	附表1所有項目採購環保標章產品總金額	85.0分
第二類產品(B)	-	附表1所有項目採購總金額	
第三類/其他產品(C)	-	67,276.0	
非環保產品(D)	-	67,276.0	

113年度「附件2所有項目採購情形」(最高加8分)			
附件2所有項目統計	金額	積極實施「加分項目」得分=[(E+F+G)/(A)] x 100%x8分/3%	
49-169項之第一類產品(E)	0.0	附表2所有項目採購綠色產品總金額	0.0分
49-169項之第二類產品(F)	-	附表1所有項目採購環保標章產品總金額	
49-169項之第三類/其他產品(G)	-	0.0	
		67,276.0	

填報人：王健銘 審核

教師兼 總務主任 王健銘

機關首長

臺南市西港區松林國民小學校長 顏素麗

填報人聯絡電話：06-7952205#13# 民國113年6月17日編製

臺南市112學年度松林國民小學健康教學活動成果表

議題名稱	生態教育		
日期	112年9月22日	實施班級	六年 甲班
課程內容敘述	1. 了解候鳥的生態與習性 2. 了解人為活動對於候鳥生存造成的影響 3. 能利用望遠鏡進行觀察		
符合生活技能項目(勾選)	<input type="checkbox"/> 做決定 <input checked="" type="checkbox"/> 批判思考 <input type="checkbox"/> 解決問題 <input type="checkbox"/> 自我覺察 <input type="checkbox"/> 情緒調適 <input type="checkbox"/> 抗壓能力 <input type="checkbox"/> 自我監控 <input type="checkbox"/> 目標設定 <input checked="" type="checkbox"/> 同理心 <input type="checkbox"/> 合作與團隊作業 <input type="checkbox"/> 人際溝通能力 <input type="checkbox"/> 倡導能力 <input type="checkbox"/> 協商能力 <input type="checkbox"/> 拒絕技能 包含其中一項以上即可，健康相關技能（如刷牙）等不列計。		
符合核心素養項目(勾選)	<input type="checkbox"/> E-A1 具備良好身體活動與健康生活的習慣，以促進身心健全發展，並認識個人特質，發展運動與保健的潛能。 <input type="checkbox"/> E-A2 具備探索身體活動與健康生活問題的思考能力，並透過體驗與實踐，處理日常生活中運動與健康的問題。 <input type="checkbox"/> E-A3 具備擬定基本的運動與保健計畫及實作能力，並以創新思考方式，因應日常生活情境。 <input type="checkbox"/> E-B1 具備運用體育與健康之相關符號知能，能以同理心應用在生活中的運動、保健與人際溝通上。 <input type="checkbox"/> E-B2 具備應用體育與健康相關科技及資訊的基本素養，並理解各類媒體刊載、報導有關體育與健康內容的意義與影響。 <input type="checkbox"/> E-B3 具備運動與健康有關的感知和欣賞的基本素養，促進多元感官的發展，在生活環境中培養運動與健康有關的美感體驗。 <input checked="" type="checkbox"/> E-C1 具備生活中有關運動與健康的道德知識與是非判斷能力，理解並遵守相關的道德規範，培養公民意識，關懷社會。 <input type="checkbox"/> E-C2 具備同理他人感受，在體育活動和健康生活中樂於與人互動，並與團隊成員合作，促進身心健康。 <input checked="" type="checkbox"/> E-C3 具備理解與關心本土、國際體育與健康議題的素養，並認識及包容文化的多元性。		
佐證資料(教案、教學過程紀錄等)			
			
說明：了解候鳥在環境中面臨的威脅		說明：透過圖片辨識候鳥	



說明：講師介紹候鳥特徵



說明：實際進行賞鳥





說明：活用望遠鏡進行觀察



說明：實地透過觀察來進行辨識

臺南市112學年度松林國民小學健康教學活動成果表

議題名稱	海洋教育		
日期	112年9月23日	實施班級	六年甲班、五年甲班
課程內容敘述	1. 了解人類活動對海洋造成的影響 2. 探討人、垃圾與海洋的因果關係 3. 實地進行淨灘活動		
符合生活技能 項目(勾選)	<input type="checkbox"/> 做決定 <input checked="" type="checkbox"/> 批判思考 <input type="checkbox"/> 解決問題 <input type="checkbox"/> 自我覺察 <input type="checkbox"/> 情緒調適 <input type="checkbox"/> 抗壓能力 <input type="checkbox"/> 自我監控 <input type="checkbox"/> 目標設定 <input checked="" type="checkbox"/> 同理心 <input checked="" type="checkbox"/> 合作與團隊作業 <input type="checkbox"/> 人際溝通能力 <input type="checkbox"/> 倡導能力 <input type="checkbox"/> 協商能力 <input type="checkbox"/> 拒絕技能 包含其中一項以上即可，健康相關技能（如刷牙）等不列計。		
符合核心素養 項目(勾選)	<input type="checkbox"/> E-A1 具備良好身體活動與健康生活的習慣，以促進身心健全發展，並認識個人特質，發展運動與保健的潛能。 <input type="checkbox"/> E-A2 具備探索身體活動與健康生活問題的思考能力，並透過體驗與實踐，處理日常生活中運動與健康的問題。 <input type="checkbox"/> E-A3 具備擬定基本的運動與保健計畫及實作能力，並以創新思考方式，因應日常生活情境。 <input type="checkbox"/> E-B1 具備運用體育與健康之相關符號知能，能以同理心應用在生活中的運動、保健與人際溝通上。 <input type="checkbox"/> E-B2 具備應用體育與健康相關科技及資訊的基本素養，並理解各類媒體刊載、報導有關體育與健康內容的意義與影響。 <input type="checkbox"/> E-B3 具備運動與健康有關的感知和欣賞的基本素養，促進多元感官的發展，在生活環境中培養運動與健康有關的美感體驗。 <input checked="" type="checkbox"/> E-C1 具備生活中有關運動與健康的道德知識與是非判斷能力，理解並遵守相關的道德規範，培養公民意識，關懷社會。 <input checked="" type="checkbox"/> E-C2 具備同理他人感受，在體育活動和健康生活中樂於與人互動，並與團隊成員合作，促進身心健康。 <input checked="" type="checkbox"/> E-C3 具備理解與關心本土、國際體育與健康議題的素養，並認識及包容文化的多元性。		
佐證資料(教案、教學過程紀錄等)			
			
說明：分組合作完成小組任務		說明：組間成員透過討論完成任務	



說明：協助澆灌海岸植物



說明：藉由篩子來過濾出難以發現的細小垃圾



說明：進行淨灘活動



說明：進行淨灘活動

臺南市 112 學年度松林國民小學 健康促進相關活動成果表

活動名稱	永續性作為-能源永續
簡述活動內容	1.設置光電系統 2 設置水撲滿

佐證資料



說明：校內太陽光電系統



說明：設置水撲滿供學生打掃及澆灌使用

低碳飲食-在地食材使用比率

月份	蔬菜	水果
112-9	34.4%	33.3%
112-10	31.4%	40%
112-11	29.8%	44%
112-12	32%	38.1%
113-1	27.3%	62.7%
113-2	34.4%	43.2%
113-3	28.7%	44.6%
113-4	37%	37.2%
113-5	35.7%	54.8%

臺南市政府所屬各級學校112年8-9月份在地食材使用情形調查表

學校名稱：松林國小

總供餐人數(含供應他校人數)：140人/天


(一)蔬菜類

蔬菜類當月份總採購量(Kg)	蔬菜類當月份總採購金額(元)(A)	在地蔬菜當月份總採購量(Kg)	在地蔬菜當月份總採購金額(元)(B)	在地食材比例(B/A)(採四捨五入至小數1位)	蔬菜類在地食材名稱(單一品項分別填寫)	蔬菜類在地食材採購量(Kg)(單一品項分別填寫)	蔬菜類在地食材採購是否達成15%(是或否)	蔬菜類在地食材採購無法達成15%原因及困難
404.4	36,451	160.9	12,556	34.4%			是	

(二)水果類

水果類當月份總採購量(Kg)	水果類當月份總採購金額(元)(A)	在地水果當月份總採購量(Kg)	在地水果當月份總採購金額(元)(B)	在地食材比例(B/A)(採四捨五入至小數1位)	水果類在地食材名稱(單一品項分別填寫)	水果類在地食材採購量(Kg)(單一品項分別填寫)	水果類在地食材採購是否達成15%(是或否)	水果類在地食材採購無法達成15%原因及困難
291.9	14,700	135.1	4,900	33.3%	香蕉	21	是	
					文旦	77		
					火龍果	37.1		

真報人：  王健銘

午餐秘書：  王健銘

主任：  王健銘

校長：  顏素麗

備註：

學校午餐在地食材之採購量須達總採購量百分之十五以上。

所謂在地食材係指台南地區生產供應之食材。

請填報資料前，先利用本表格填寫，並經校長呈核蓋章確認後，才可依據呈核內容資料做線上填報。

橘色欄位(在地食材名稱單一品項分列)非必填，由學校依需求自行刪減。

臺南市政府所屬各級學校112年10月份在地食材使用情形調查表

學校名稱：松林國小

總供餐人數(含供應他校人數)：140人/天

一) 蔬菜類

蔬菜類當月份總採購量(Kg)	蔬菜類當月份總採購金額(元)(A)	在地蔬菜當月份總採購量(Kg)	在地蔬菜當月份總採購金額(元)(B)	在地食材比例(B/A)(採四捨五入至小數1位)	蔬菜類在地食材名稱(單一品項分別填寫)	蔬菜類在地食材採購量(Kg)(單一品項分別填寫)	蔬菜類在地食材採購是否達成15%(是或否)	蔬菜類在地食材採購無法達成15%原因及困難
340.8	33,525	122.3	10,530	31.4%			是	

二) 水果類

水果類當月份總採購量(Kg)	水果類當月份總採購金額(元)(A)	在地水果當月份總採購量(Kg)	在地水果當月份總採購金額(元)(B)	在地食材比例(B/A)(採四捨五入至小數1位)	水果類在地食材名稱(單一品項分別填寫)	水果類在地食材採購量(Kg)(單一品項分別填寫)	水果類在地食材採購是否達成15%(是或否)	水果類在地食材採購無法達成15%原因及困難
186.2	11,200	93.1	4,480	40.0%	火龍果	38.5	是	
					香蕉	36.4		
					橘子	18.2		

填報人：

王健銘

午餐秘書：

王健銘

主任：

王健銘

校長：

顏素麗

備註：

學校午餐在地食材之採購量須達總採購量百分之十五以上。

所謂在地食材係指台南地區生產供應之食材。

請填報資料前，先利用本表格填寫，並經校長呈核蓋章確認後，才可依據呈核內容資料做線上填報。

橘色欄位(在地食材名稱單一品項分列)非必填，由學校依需求自行刪減。

臺南市政府所屬各級學校112年12月份在地食材使用情形調查表

學校名稱：松林國小

總供餐人數(含供應他校人數)：140人/天

一)蔬菜類

蔬菜類當月份總採購量(Kg)	蔬菜類當月份總採購金額(元)(A)	在地蔬菜當月份總採購量(Kg)	在地蔬菜當月份總採購金額(元)(B)	在地食材比例(B/A)(採四捨五入至小數1位)	蔬菜類在地食材名稱(單一品項分別填寫)	蔬菜類在地食材採購量(Kg)(單一品項分別填寫)	蔬菜類在地食材採購是否達成15%(是或否)	蔬菜類在地食材採購無法達成15%原因及困難
383.1	35,019	128.9	11,200	32.0%			是	

二)水果類

水果類當月份總採購量(Kg)	水果類當月份總採購金額(元)(A)	在地水果當月份總採購量(Kg)	在地水果當月份總採購金額(元)(B)	在地食材比例(B/A)(採四捨五入至小數1位)	水果類在地食材名稱(單一品項分別填寫)	水果類在地食材採購量(Kg)(單一品項分別填寫)	水果類在地食材採購是否達成15%(是或否)	水果類在地食材採購無法達成15%原因及困難
144.9	14,700	69.3	5,600	38.1%	香蕉	36.4	是	
					椪柑	23.8		
					黃金小蕃茄	9.1		

填報人：

午餐秘書：

主任：

校長：

教師兼總務主任 王健銘

臺南市西港區松林國民小學校長 顏素麗

註：

學校午餐在地食材之採購量須達總採購量百分之十五以上。

所謂在地食材係指台南地區生產供應之食材。

請填報資料前，先利用本表格填寫，並經校長呈核蓋章確認後，才可依據呈核內容資料做線上填報。

橘色欄位(在地食材名稱單一品項分列)非必填，由學校依需求自行刪減。

臺南市政府所屬各級學校113年一月份在地食材使用情形調查表

學校名稱：松林國小

總供餐人數(含供應他校人數)：140人/天

一)蔬菜類

蔬菜類當月份總採購量(Kg)	蔬菜類當月份總採購金額(元)(A)	在地蔬菜當月份總採購量(Kg)	在地蔬菜當月份總採購金額(元)(B)	在地食材比例(B/A)(採四捨五入至小數1位)	蔬菜類在地食材名稱(單一品項分別填寫)	蔬菜類在地食材採購量(Kg)(單一品項分別填寫)	蔬菜類在地食材採購是否達成15%(是或否)	蔬菜類在地食材採購無法達成15%原因及困難
212.7	16,357	60	4,464	27.3%			是	

二)水果類

水果類當月份總採購量(Kg)	水果類當月份總採購金額(元)(A)	在地水果當月份總採購量(Kg)	在地水果當月份總採購金額(元)(B)	在地食材比例(B/A)(採四捨五入至小數1位)	水果類在地食材名稱(單一品項分別填寫)	水果類在地食材採購量(Kg)(單一品項分別填寫)	水果類在地食材採購是否達成15%(是或否)	水果類在地食材採購無法達成15%原因及困難
86.8	8,260	53.9	5,180	62.7%	橙蜜小蕃茄	13.3	是	
					香蕉	16.8		
					蜜棗	13.3		
					紅小蕃茄	10.5		

填報人：

午餐秘書：

主任：

校長：

註：

學校午餐在地食材之採購量須達總採購量百分之十五以上。

所謂在地食材係指台南地區生產供應之食材。

請填報資料前，先利用本表格填寫，並經校長呈核蓋章確認後，才可依據呈核內容資料做線上填報。

橘色欄位(在地食材名稱單一品項分列)非必填，由學校依需求自行刪減。

王健銘

王健銘

教師兼
總務主任 王健銘

臺南市政府松林國民小學校長 顏素麗

臺南市政府所屬各級學校113年2月份在地食材使用情形調查表

學校名稱：松林國小





總供餐人數(含供應他校人數)：140人/天

一)蔬菜類

蔬菜類當月份總採購量(Kg)	蔬菜類當月份總採購金額(元)(A)	在地蔬菜當月份總採購量(Kg)	在地蔬菜當月份總採購金額(元)(B)	在地食材比例(B/A)(採四捨五入至小數1位)	蔬菜類在地食材名稱(單一品項分別填寫)	蔬菜類在地食材採購量(Kg)(單一品項分別填寫)	蔬菜類在地食材採購是否達成15%(是或否)	蔬菜類在地食材採購無法達成15%原因及困難
156.3	11,918	53	4,097	34.4%			是	

二)水果類

水果類當月份總採購量(Kg)	水果類當月份總採購金額(元)(A)	在地水果當月份總採購量(Kg)	在地水果當月份總採購金額(元)(B)	在地食材比例(B/A)(採四捨五入至小數1位)	水果類在地食材名稱(單一品項分別填寫)	水果類在地食材採購量(Kg)(單一品項分別填寫)	水果類在地食材採購是否達成15%(是或否)	水果類在地食材採購無法達成15%原因及困難
66.5	5,180	27.3	2,240	43.2%	小蕃茄	10.5	是	
					香蕉	16.8		

真報人： 午餐秘書： 主任： 校長：

備註：

- 學校午餐在地食材之採購量須達總採購量百分之十五以上。
- 所謂在地食材係指台南地區生產供應之食材。
- 請填報資料前，先利用本表格填寫，並經校長呈核蓋章確認後，才可依據呈核內容資料做線上填報。
- 橘色欄位(在地食材名稱單一品項分列)非必填，由學校依需求自行刪減。

臺南市政府所屬各級學校113年3月份在地食材使用情形調查表

校名稱：松林國小

總供餐人數(含供應他校人數)：140人/天

一)蔬菜類

蔬菜類當月份總採購量(Kg)	蔬菜類當月份總採購金額(元)(A)	在地蔬菜當月份總採購量(Kg)	在地蔬菜當月份總採購金額(元)(B)	在地食材比例(B/A)(採四捨五入至小數1位)	蔬菜類在地食材名稱(單一品項分別填寫)	蔬菜類在地食材採購量(Kg)(單一品項分別填寫)	蔬菜類在地食材採購是否達成15%(是或否)	蔬菜類在地食材採購無法達成15%原因及困難
313.4	23,077	105	6,630	28.7%			是	

二)水果類

水果類當月份總採購量(Kg)	水果類當月份總採購金額(元)(A)	在地水果當月份總採購量(Kg)	在地水果當月份總採購金額(元)(B)	在地食材比例(B/A)(採四捨五入至小數1位)	水果類在地食材名稱(單一品項分別填寫)	水果類在地食材採購量(Kg)(單一品項分別填寫)	水果類在地食材採購是否達成15%(是或否)	水果類在地食材採購無法達成15%原因及困難
147	12,880	90.3	5,740	44.6%	香蕉	36.4	是	
					雪蜜棗	13.3		
					小蕃茄	10.5		
					芭樂	30.1		

填報人：

午餐秘書：

主任：

校長：

午餐執行王健銘

午餐執行王健銘

午餐執行王健銘

臺南中西港區松林國民小學校長顏素麗

註：

學校午餐在地食材之採購量須達總採購量百分之十五以上。

所謂在地食材係指台南地區生產供應之食材。

請填報資料前，先利用本表格填寫，並經校長呈核蓋章確認後，才可依據呈核內容資料做線上填報。

橘色欄位(在地食材名稱單一品項分列)非必填，由學校依需求自行刪減。

臺南市政府所屬各級學校113年四月份在地食材使用情形調查表

學校名稱：松林國小





總供餐人數(含供應他校人數)：140人/天

一) 蔬菜類

蔬菜類當月份總採購量(Kg)	蔬菜類當月份總採購金額(元)(A)	在地蔬菜當月份總採購量(Kg)	在地蔬菜當月份總採購金額(元)(B)	在地食材比例(B/A)(採四捨五入至小數1位)	蔬菜類在地食材名稱(單一品項分別填寫)	蔬菜類在地食材採購量(Kg)(單一品項分別填寫)	蔬菜類在地食材採購是否達成15%(是或否)	蔬菜類在地食材採購無法達成15%原因及困難
311.5	24,707	128	9,134	37.0%			是	

二) 水果類

水果類當月份總採購量(Kg)	水果類當月份總採購金額(元)(A)	在地水果當月份總採購量(Kg)	在地水果當月份總採購金額(元)(B)	在地食材比例(B/A)(採四捨五入至小數1位)	水果類在地食材名稱(單一品項分別填寫)	水果類在地食材採購量(Kg)(單一品項分別填寫)	水果類在地食材採購是否達成15%(是或否)	水果類在地食材採購無法達成15%原因及困難
112.2	10,920	57.5	4,060	37.2%	雪蜜棗	13.3	是	
					香蕉	36.4		
					小蕃茄	7.8		

填報人：  午餐秘書：  主任：  校長： 

備註：

- 學校午餐在地食材之採購量須達總採購量百分之十五以上。
- 所謂在地食材係指台南地區生產供應之食材。
- 請填報資料前，先利用本表格填寫，並經校長呈核蓋章確認後，才可依據呈核內容資料做線上填報。
- 橘色欄位(在地食材名稱單一品項分列)非必填，由學校依需求自行刪減。

臺南市政府所屬各級學校113年5月份在地食材使用情形調查表

學校名稱：松林國小

總供餐人數(含供應他校人數)：140人/天


一) 蔬菜類

蔬菜類當月份總採購量(Kg)	蔬菜類當月份總採購金額(元)(A)	在地蔬菜當月份總採購量(Kg)	在地蔬菜當月份總採購金額(元)(B)	在地食材比例(B/A)(採四捨五入至小數1位)	蔬菜類在地食材名稱(單一品項分別填寫)	蔬菜類在地食材採購量(Kg)(單一品項分別填寫)	蔬菜類在地食材採購是否達成15%(是或否)	蔬菜類在地食材採購無法達成15%原因及困難
348.1	27,097	146.2	9,671	35.7%			是	

二) 水果類

水果類當月份總採購量(Kg)	水果類當月份總採購金額(元)(A)	在地水果當月份總採購量(Kg)	在地水果當月份總採購金額(元)(B)	在地食材比例(B/A)(採四捨五入至小數1位)	水果類在地食材名稱(單一品項分別填寫)	水果類在地食材採購量(Kg)(單一品項分別填寫)	水果類在地食材採購是否達成15%(是或否)	水果類在地食材採購無法達成15%原因及困難
142.1	10,585	100.05	5,800	54.8%	春柑	20.30	是	
					小蕃茄	12.325		
					香蕉	37.70		
					芭樂	29.725		

真報人：  午餐執行秘書 王健銘

午餐秘書：  午餐執行秘書 王健銘

主任：  教師兼總務主任 王健銘

校長：  

備註：

學校午餐在地食材之採購量須達總採購量百分之十五以上。

所謂在地食材係指台南地區生產供應之食材。

請填報資料前，先利用本表格填寫，並經校長呈核蓋章確認後，才可依據呈核內容資料做線上填報。

橘色欄位(在地食材名稱單一品項分列)非必填，由學校依需求自行刪減。