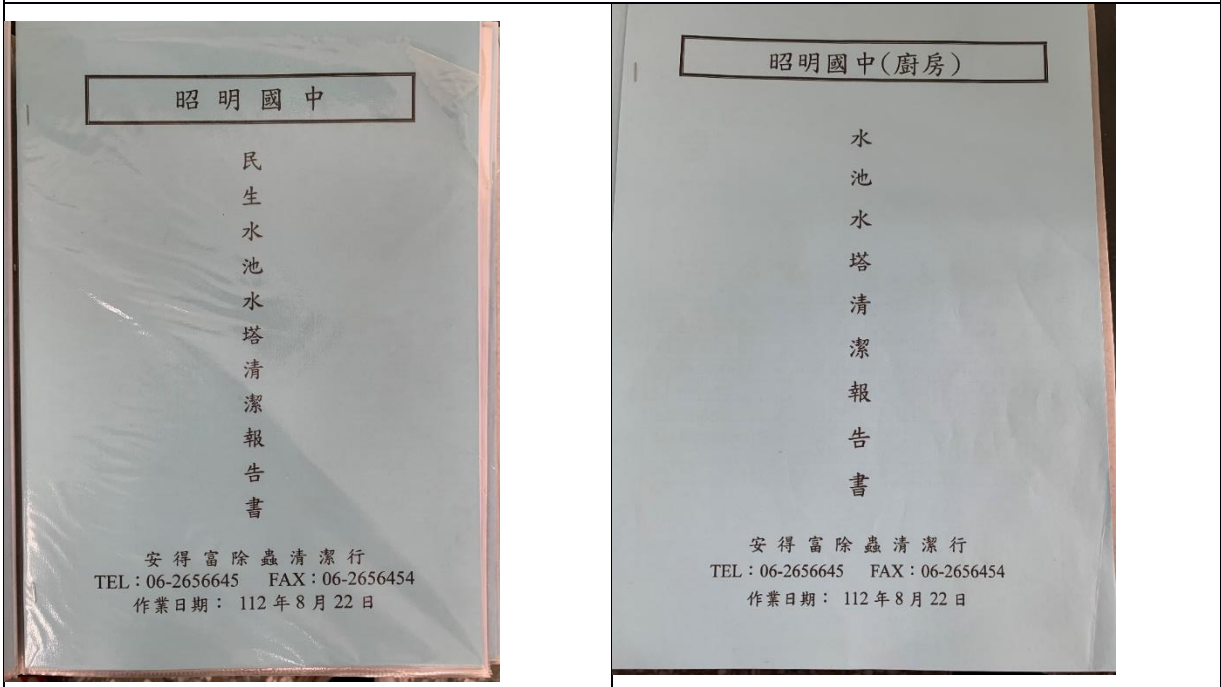



## 水塔清洗

<p>執行成果 及效益(簡 要說明)</p>	<ol style="list-style-type: none"> <li>1. 每年安排廠商到校清洗水塔</li> <li>2. 給予師生使用無慮的自來水</li> </ol>
--------------------------------	--

## 執行成果照片



每學年初安排廠商到校清洗蓄水池	安排廠商到校清洗廚房水塔
-----------------	--------------



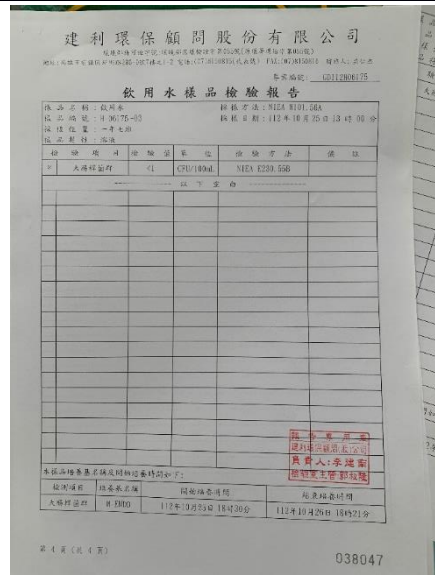
清洗紀錄	清洗紀錄
------	------

## 飲水機定期更換濾心

執行成果  
及效益(簡  
要說明)

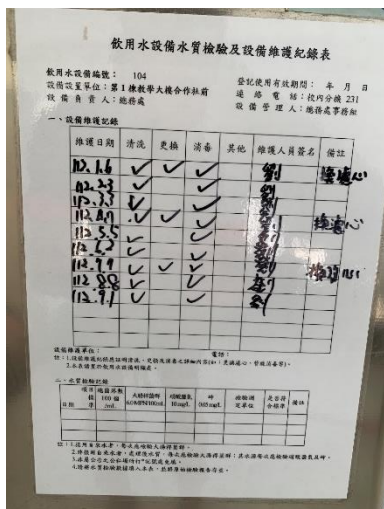
1. 學校飲水機由總務處定期更換濾心，給予學校師生健康飲用水環境
2. 推廣多喝水運動配合多台飲水機成效彰顯。

## 執行成果照片



飲用水質檢測報告

飲用水質檢測報告



飲水機定期更換濾心張貼飲水機旁

飲水機定期更換濾心張貼飲水機旁

## 每學期教室照度檢測

<p><b>執行成果及效益(簡要說明)</b></p>	<ol style="list-style-type: none"> <li>1. 學期開始前檢測班級各區域照度是否符合學生上課光線標準。</li> <li>2. 不符合照度燈具或燈泡隨時更換。</li> </ol>
-----------------------------	--

## 執行成果照片

教室照明現況測量紀錄表 填表日期: 113年2月15日

位 置 別	光源	課桌部分										黑板部分										測量時間與天候					
		1	2	3	4	5	6	7	8	9	平均照度	燈具	1	2	3	4	5	6	7	8	9		平均照度	燈具			
1年1班	間接	92	94	98	81	82	85	83	83	98	820	15	V	84	85	93	95	84	83	84	85	87	4	V	2024/05	08:15	晴
1年2班	間接	91	81	85	85	85	78	78	84	91	836	15	V	87	84	83	81	78	81	74	84	83	4	V	2024/05	08:20	晴
1年3班	間接	89	81	82	71	78	81	84	79	85	796	62	V	87	78	84	75	85	85	84	83	87	4	V	2024/05	08:25	晴
1年4班	間接	78	88	85	88	82	78	88	79	84	813	48	V	81	86	78	71	75	78	81	81	87	4	V	2024/05	08:30	晴
1年5班	間接	79	84	83	83	87	75	81	88	77	870	48	V	84	83	84	81	84	83	79	78	83	4	V	2024/05	08:35	晴
1年6班	間接	85	83	88	82	81	78	78	78	83	801	48	V	84	78	76	75	85	78	84	84	76	4	V	2024/05	08:40	晴
1年7班	間接	83	78	83	78	83	83	84	78	88	822	48	V	81	78	75	85	78	75	75	78	77	4	V	2024/05	08:45	晴
2年1班	間接	88	78	87	88	83	88	78	88	87	874	48	V	83	88	85	82	78	88	75	83	86	4	V	2024/05	08:50	晴
2年2班	間接	82	88	87	78	89	77	81	89	83	824	48	V	85	81	76	85	85	78	81	81	82	4	V	2024/05	08:55	晴
2年3班	間接	77	82	78	74	74	87	77	74	82	908	16	V	88	85	85	88	88	78	82	82	82	4	V	2024/06	08:15	晴
2年4班	間接	85	78	83	87	88	85	87	74	81	882	16	V	87	83	80	81	85	85	84	89	81	4	V	2024/06	08:20	晴
2年5班	間接	75	83	84	87	81	81	83	83	78	789	16	V	88	86	81	84	84	83	83	84	82	4	V	2024/06	08:25	晴
2年6班	間接	82	83	83	83	76	84	84	83	85	800	16	V	84	88	84	87	74	84	84	86	81	4	V	2024/06	08:35	晴
2年7班	間接	78	78	82	83	75	81	84	77	78	781	16	V	75	80	80	80	83	78	81	78	81	4	V	2024/06	08:40	晴
2年8班	間接	88	78	88	81	84	83	85	78	85	808	16	V	75	87	77	78	78	88	88	84	78	4	V	2024/06	08:45	晴
2年9班	間接	81	74	82	87	89	81	84	84	83	820	16	V	76	81	88	78	81	84	85	82	85	4	V	2024/06	08:48	晴
3年1班	間接	88	87	78	84	84	85	88	71	81	767	16	V	74	82	84	83	74	78	81	83	84	4	V	2024/06	08:50	晴
3年2班	間接	78	83	76	84	87	71	78	84	89	759	16	V	80	75	85	87	89	83	84	84	81	4	V	2024/06	08:55	晴

教室照明現況測量紀錄表 填表日期: 113年2月15日

位 置 別	光源	課桌部分										黑板部分										測量時間與天候					
		1	2	3	4	5	6	7	8	9	平均照度	燈具	1	2	3	4	5	6	7	8	9		平均照度	燈具			
3年3班	間接	88	76	87	88	83	84	88	82	82	832	16	V	78	83	85	84	84	82	82	84	85	4	V	2024/05	08:15	晴
3年4班	間接	85	82	75	88	84	80	82	74	84	814	16	V	78	84	84	76	79	82	74	85	83	4	V	2024/05	08:20	晴
3年5班	間接	83	83	74	87	82	88	82	87	86	782	16	V	75	74	75	74	74	84	74	77	77	4	V	2024/05	08:25	晴
3年6班	間接	84	83	84	84	84	78	84	82	85	815	16	V	85	88	85	82	81	85	85	82	84	4	V	2024/05	08:30	晴
3年7班	間接	84	88	82	83	84	84	84	78	82	831	16	V	87	85	86	86	84	77	78	84	85	4	V	2024/05	08:35	晴
3年8班	間接	88	71	86	77	74	88	78	88	83	774	16	V	88	82	83	83	81	84	78	88	89	4	V	2024/05	08:40	晴
3年9班	間接	89	82	85	85	84	81	81	88	82	822	16	V	82	88	86	86	81	88	78	82	87	4	V	2024/05	08:45	晴

依圖1之位置以每點距離為基準等距離測得所有之照度值(LUX)記錄於表上，再以各值之總和除以9，即為平均照度。


依圖2之位置以每點距離為基準等距離測得所有之照度值(LUX)記錄於表上，再以各值之總和除以9，即為平均照度。

黑板部分測量位置距離黑板面垂直高度為30cm

課桌部分測量位置距離課桌桌面垂直高度為75cm


填表人: 黃明輝  
 第三組長: 黃明輝  
 學務主任: 黃明輝  
 總務主任: 黃明輝  
 校長: 黃明輝

### 照明量測記錄



教室座位照度檢測(第一排)

### 照明量測記錄



教室講桌照度檢測



學生參與校園美化綠化清掃環境工作

<p>執行成果 及效益(簡 要說明)</p>	<p>1. 每日安排兩段清掃時間(07:25~07:35 , 15:55-16:15)針對 室內環境清潔，及戶外清潔。分開時間打掃，讓環境保 持整潔。</p> <p>2. 樓梯轉角及洗手台上方種植綠色觀葉植物。</p>
--------------------------------	---

執行成果照片



樓梯轉角種植綠色植物

樓梯轉角種植綠色植物



樓梯轉角種植綠色植物

樓梯轉角種植綠色植物





班級協助操場清運草地雜草



班級協助操場清運雜草



落葉泥土利用網袋篩出



落葉泥土利用網袋篩出



學生跟導師協助一起打掃外庭



學生跟導師協助一起打掃外庭



無菸校園

執行成果  
及效益(簡  
要說明)

1. 辦公室門口張貼場所禁止吸菸標章。
2. 學校入口入張貼本場所禁止吸菸標章
3. 學生安排菸害拒攬等相關演講

執行成果照片



辦公處室入口處張貼禁菸標語



辦公處室入口處張貼禁菸標語



學校入口處張貼禁菸標語



學校入口處張貼禁菸標語



辦理菸害防制相關演講



辦理菸害防制相關演講



辦理菸害防制相關演講



健康課程融入新型毒品及電子菸介紹



學生上課參觀新型毒品及電子菸



學生上課參觀新型毒品及電子菸



## 安全紀錄檢核表

執行成果  
及效益(簡  
要說明)

1. 校園各區域負責人每學期填寫相關安全檢核紀錄。
2. 能有效維持校內設備及環境安全

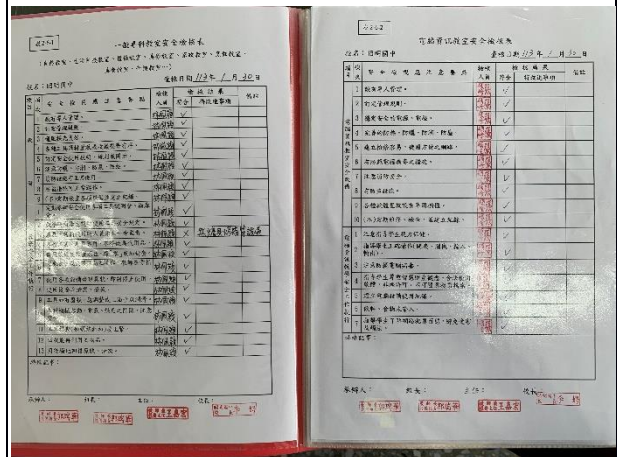
## 執行成果照片

**校園安全檢核表明細一覽表**

教務處：

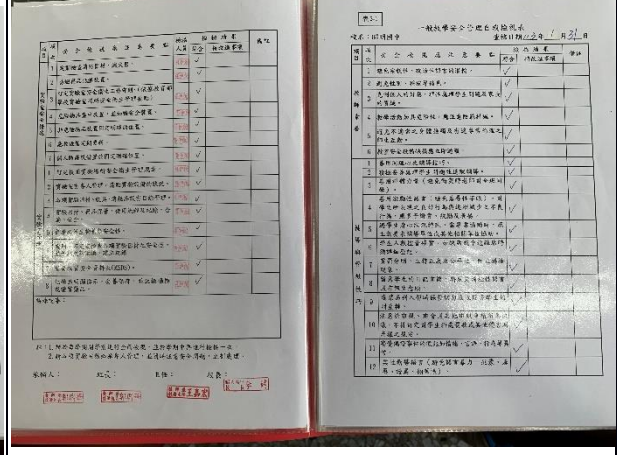
序號	表號	表格名稱	實施時間	負責單位
1	表 2-6-1	一般專科教室安全檢核表	每學期開學前全面檢視	教務處
2	表 2-6-2	電腦資訊教室安全檢核表	每學期開學前全面檢視	教務處
3	表 2-6-4	各科實驗教室安全檢核表	每學期開學前全面檢視	教務處
4	表 3-2	實驗室安全管理檢核表	每學期開學前及學期中檢視	教務處
5	表 3-1	一般教學安全管理自我檢視表	每學期中 不定期教師自行檢視	教務處

備註：預請各處室 02/23 (五)完成檢核、核章後送總務處留存備查。



## 校園安全檢核表目錄

## 校園安全檢核表



## 校園安全檢核表

## 校園安全檢核表



