

【附件4】

臺南市渡拔國民小學視力保健執行成效表

指標內容		比率(%)	比較	得分
114學年度與113學年度裸視視力不良率比較(2%)	114學年度全校裸視視力不良率	41.18%	<input type="checkbox"/> 高於113學年度國小市平均 <input checked="" type="checkbox"/> 低於113學年度國小市平均	<input checked="" type="checkbox"/> 2% <input type="checkbox"/> 0%
	114學年度五年級裸視視力不良率(A)	66.67%	(A)-(B)= 16.67 %	<input type="checkbox"/> 1% <input checked="" type="checkbox"/> 0%
	113學年度四年級裸視視力不良率(B)	50.00%		

備註：

1. 114學年度全校裸視視力不良率低於113學年度國小市平均(43.85%)者得2分
2. 114學年度小五與113學年度小四裸視視力不良率比較增加8%(含)以下者得1分
3. 以上核計至多2分。

台南市官田區渡拔國民小學114學年第1學期_視力統計表(含比率)

一、合計人數不含視力之未測量(0筆)及無法測量(0筆)。
 二、表內【無法取得】意指裸眼視力欄位輸入為-6(雷射治療)、-7(角膜塑型)、-8(戴隱形眼鏡)之代碼。
 三、以分組人數(分男女)為比率之母數。

年級	裸視視力檢查人數												戴鏡視力檢查人數											
	合計		兩眼 均達0.9		裸視視力不良人數						合計		兩眼 均達0.5		矯正視力不良									
					0.5~0.8	0.1~0.4	0.1以下	無法取得	計	男					女	計	男	女	男	女	男	女		
1	4	2	2	1	0	1	0	0	0	0	1	0	1	0	1	0	0	0	0	0	0	0		
比率	100.0%	50.0%	50.0%	100.0%	50.0%	0.0%	0.0%	0.0%	0.0%	0.0%	25.0%	0.0%	50.0%	100.0%	100.0%	0.0%	100.0%	100.0%	0.0%	0.0%	0.0%	0.0%		
2	11	7	4	6	3	0	1	1	0	0	2	1	1	0	0	0	0	0	0	0	0	0		
比率	100.0%	63.6%	36.4%	85.7%	75.0%	0.0%	25.0%	14.3%	0.0%	0.0%	18.2%	14.3%	25.0%	0.0%	0.0%	0.0%	0.0%	0.0%	0.0%	0.0%	0.0%	0.0%		
3	7	2	5	1	5	0	0	1	0	0	1	1	0	1	1	0	0	0	0	0	0	0		
比率	100.0%	28.6%	71.4%	50.0%	100.0%	0.0%	0.0%	50.0%	0.0%	0.0%	14.3%	50.0%	0.0%	100.0%	100.0%	0.0%	0.0%	0.0%	0.0%	0.0%	0.0%	0.0%		
4	7	2	5	2	3	0	2	0	0	0	2	0	2	0	0	0	0	0	0	0	0	0		
比率	100.0%	28.6%	71.4%	100.0%	60.0%	0.0%	40.0%	0.0%	0.0%	0.0%	28.6%	0.0%	40.0%	0.0%	0.0%	0.0%	0.0%	0.0%	0.0%	0.0%	0.0%	0.0%		
5	6	6	0	2	0	2	0	2	0	0	4	4	0	2	2	0	0	0	0	0	0	0		
比率	100.0%	100.0%	0.0%	33.3%	0.00%	33.3%	0.00%	33.3%	0.00%	0.00%	66.7%	66.7%	0.00%	100.0%	100.0%	0.00%	100.0%	100.0%	0.00%	0.00%	0.00%	0.00%		
6	7	3	4	0	3	2	0	1	1	0	4	3	1	3	1	2	1	2	0	0	0	0		
比率	100.0%	42.9%	57.1%	0.0%	75.0%	66.7%	0.0%	33.3%	25.0%	0.0%	57.1%	100.0%	25.0%	100.0%	33.3%	66.7%	100.0%	100.0%	0.0%	0.0%	0.0%	0.0%		
合計	42	22	20	13	15	4	4	5	1	0	14	9	5	7	4	3	3	3	3	1	0	0		
比率	100.0%	52.4%	47.6%	59.1%	75.0%	18.2%	20.0%	22.7%	5.0%	0.0%	33.3%	40.9%	25.0%	100.0%	57.1%	42.9%	75.0%	100.0%	25.0%	0.0%	0.0%	0.0%		

承辦人:

陳秀治

組長:

楊竣茗

主任:

徐郁雁

校長:

許坤鎮

台南市官田區渡拔國民小學114學年第2學期_視力統計表(含比率)

一、合計人數不含視力之未測量(0筆)及無法測量(0筆)。
 二、表內【無法取得】意指裸眼視力欄位輸入為-6(雷射治療)、-7(角膜塑型)、-8(戴隱形眼鏡)之代碼。
 三、以分組人數(分男女)為比率之母數。

年級	裸視視力檢查人數												戴鏡視力檢查人數											
	合計		均達0.9		裸視視力不良人數						合計		均達0.5		矯正視力不良									
					0.5~0.8	0.1~0.4	0.1以下	無法取得	合計	均達0.5					0.1~0.4	0.1以下								
計	男	女	男	女	男	女	男	女	男	女	計	男	女	男	女	男	女							
1	4	2	2	2	0	2	0	0	0	0	2	0	2	0	0	0	0							
比率	100.00%	50.00%	50.00%	100.00%	0.00%	100.00%	0.00%	0.00%	0.00%	0.00%	50.00%	0.00%	100.00%	0.00%	0.00%	0.00%	0.00%							
2	11	7	4	6	3	0	0	1	1	0	2	1	1	0	0	0	0							
比率	100.00%	63.64%	36.36%	85.71%	75.00%	0.00%	0.00%	14.29%	25.00%	0.00%	18.18%	14.29%	25.00%	0.00%	0.00%	0.00%	0.00%							
3	7	2	5	1	4	0	0	1	1	0	2	1	1	0	0	0	0							
比率	100.00%	28.57%	71.43%	50.00%	80.00%	0.00%	0.00%	20.00%	50.00%	0.00%	28.57%	50.00%	20.00%	100.00%	0.00%	0.00%	0.00%							
4	8	2	6	1	2	1	0	4	0	0	5	1	4	0	0	0	0							
比率	100.00%	25.00%	75.00%	50.00%	33.33%	50.00%	0.00%	66.67%	0.00%	0.00%	62.50%	50.00%	66.67%	0.00%	0.00%	0.00%	0.00%							
5	6	6	0	2	0	2	0	2	0	0	4	4	0	2	0	0	0							
比率	100.00%	100.00%	0.00%	33.33%	0.00%	33.33%	0.00%	33.33%	0.00%	0.00%	66.67%	66.67%	0.00%	100.00%	0.00%	0.00%	0.00%							
6	7	3	4	0	1	1	0	2	1	0	6	3	3	2	1	1	0							
比率	100.00%	42.86%	57.14%	0.00%	25.00%	33.33%	0.00%	50.00%	25.00%	0.00%	85.71%	100.00%	75.00%	100.00%	50.00%	50.00%	100.00%							
合計	43	22	21	12	10	4	0	9	6	2	21	10	11	5	4	1	4							
比率	100.00%	51.16%	48.84%	54.55%	47.62%	18.18%	0.00%	42.86%	27.27%	9.52%	48.84%	45.45%	52.38%	100.00%	80.00%	20.00%	100.00%							

承辦人:

護理師 陳秀治

組長:

醫師 曹煬竣 若

主任:

教師 代理主任 徐郁雁

校長:

渡拔國民小學 許坤鎮 投

台南市官田區渡拔國民小學114學年第1、2學期全校視力結果平均統計表

學期別		視力狀態		
		視力正常	視力不良	合計
第1學期	人數	28	14	42
	比率	66.67%	33.33%	100.00%
第2學期	人數	22	21	43
	比率	51.16%	48.84%	100.00%
全學年平均	人數	25	17.5	42.5
	比率	58.82%	41.18%	100.00%

承辦人： 陳秀治

組長

 楊竣茗

主任





 徐郁雁

校長

 許坤鎮




台南市官田區渡拔國民小學114學年第1學期_裸視篩檢視力不良惡化率

本學年度				上學年度				
年級	視力受檢人數 A	裸眼視力不良人數 B	裸眼視力不良率 C	年級	視力受檢人數 A	裸眼視力不良人數 B	裸眼視力不良率 C	裸視篩檢視力不良惡化率 D
二	11	2	18.18%	一	11	2	18.18%	0.00%
三	7	1	14.29%	二	7	2	28.57%	-14.29%
四	7	2	28.57%	三	7	2	28.57%	0.00%
五	6	4	66.67%	四	6	3	50%	16.67%
六	7	4	57.14%	五	7	7	100%	-42.86%
平均								-8.10%

承辦人： 組長： 主任： 校長：

台南市官田區渡拔國民小學114學年第2學期_裸視篩檢視力不良惡化率

本學年度				上學年度				
年級	視力受檢人數 A	裸眼視力不良人數 B	裸眼視力不良率 C	年級	視力受檢人數 A	裸眼視力不良人數 B	裸眼視力不良率 C	裸視篩檢視力不良惡化率 D
二	11	2	18.18%	一	11	2	18.18%	0.00%
三	7	2	28.57%	二	7	2	28.57%	0.00%
四	8	5	62.5%	三	8	2	25%	37.50%
五	6	4	66.67%	四	6	3	50%	16.67%
六	7	6	85.71%	五	7	5	71.43%	14.29%
平均								13.69%

承辦人： 組長： 主任： 校長：